

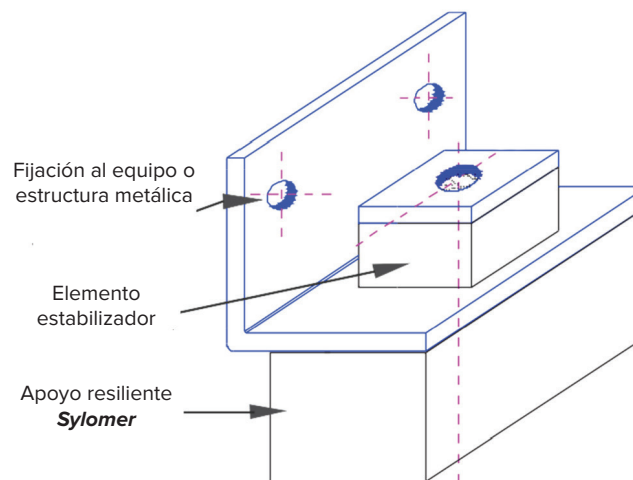
# SOPORTE ELÁSTICO **SILENTIUM Sylomer Fix**



El apoyo elastico SILENTIUM - Sylomer Fix es un elemento disenado para fijaciones simples a losas o paredes (con accesorios completamente del sistema) de estructuras metalicas o equipos, cuyo objetivo es la maxima atenuacion de transmision de ruido estructural o vibraciones.

El tipo de apoyo que se utiliza dependera de las cargas unitarias a las que estara sujeto y debera “trabajar” exclusivamente a compresion.


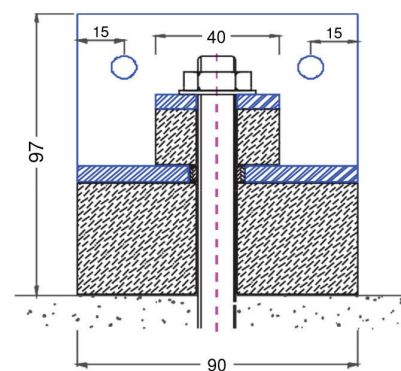
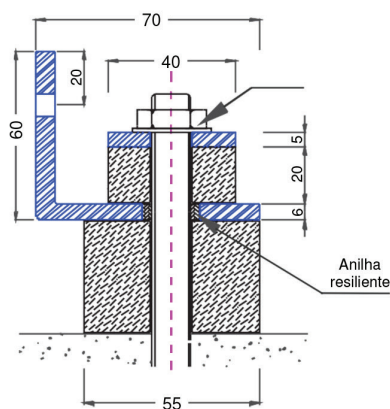
El elemento estabilizador, tambien en material resistente de tipo Sylomer dependera del apoyo en si mismo, siendo siempre mas denso y mas resistente a la compresion que este.



## APOYO ELÁSTICO ESTANDAR

	CARGAS UNITÁRIAS
SILENTIUM Sylomer FIX 55x55 - 450	35 a 69 Kgf
SILENTIUM Sylomer FIX 90x55 - 450	70 a 139 Kgf
SILENTIUM Sylomer FIX 90x90 - 450	140 a 249 Kgf
SILENTIUM Sylomer FIX 90x90 - 850	250 a 399 Kgf
SILENTIUM Sylomer FIX 90x90 - 1200	400 a 499 Kgf
SILENTIUM Sylomer FIX 120x90 - 1200	500 a 649 Kgf
SILENTIUM Sylomer FIX 120x120 - 1200	650 a 900 Kgf

Esquema diseñado del apoyo estándar SILENTIUM Sylomer FIX 90x55-450



## TRATAMIENTO SUPERFICIAL ESTÁNDAR

(Elementos metálicos): Galvanizado o Electrocinchado

## OPCIONES POSIBLES

(bajo consulta): Ejecucion de apoyos à medida del cliente, bien adequando el área y tipo de elemento resiliente, bien adequando el n.º de apoyos en funcion de la carga.