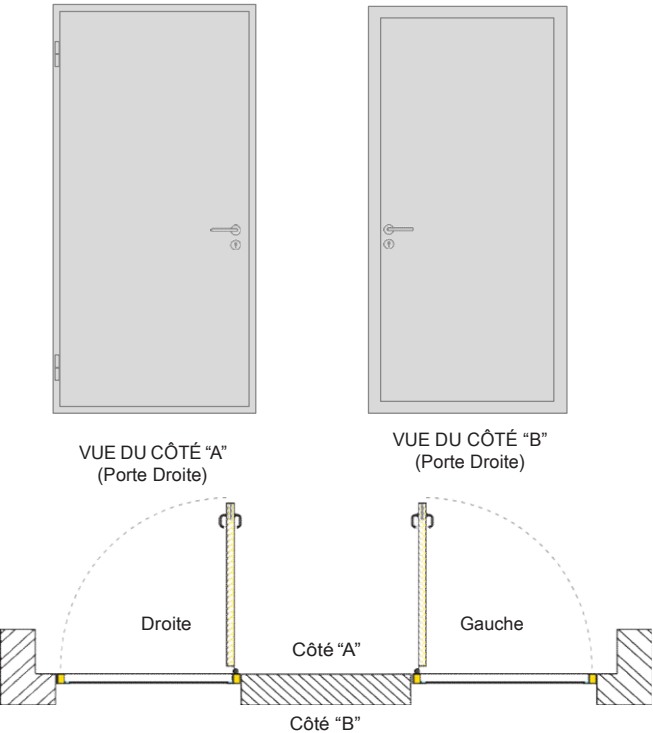


# SILENTIUM PM 40

Porte métallique, avec cadre autour, avec double étanchéité, serrure avec clé et cylindre européen, avec poignées esthétiques en inox et primaire definition de surface.



Porte de 1 Feuille



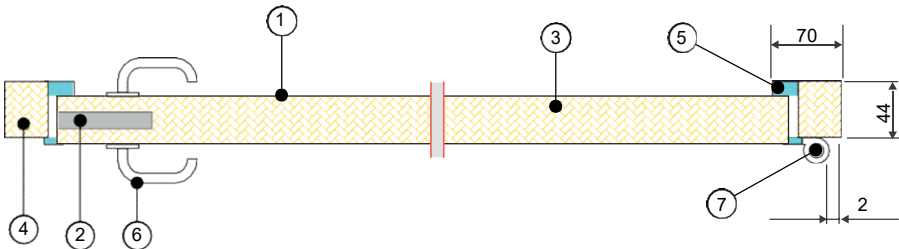
MODÈLE STANDARD	MESURES EXTÉRIEURS DE LA PORTE	MESURES EXTÉRIEURS DE LA PORTE	MESURES RECOMMANDÉES POUR LE VAIN DE CONSTRUCTION (*)	POIDS
	L x A (mm)	L x A (mm)	L x A (mm)	(Kg)
SILENTIUM PM40-1/800	800 x 2000	940 x 2140	945 x 2145	62
SILENTIUM PM40-1/850	850 x 2000	990 x 2140	995 x 2145	65
SILENTIUM PM40-1/900	900 x 2000	1040 x 2140	1045 x 2145	68
SILENTIUM PM40-1/950	950 x 2000	1090 x 2140	1095 x 2145	72

(\*) Il peut (et doit) varier en fonction du type de paroi d'entourage et leurs tolérances dimensionnelles.



COUPE HORIZONTALE

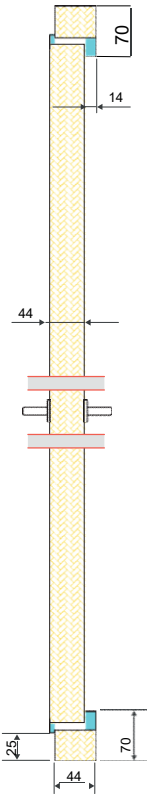
INTÉRIEUR DE L'ESPACE



- 1 - Tôle d'acier
- 2 - Serrure avec clé et cylindre européen
- 3 - Panneau en plaque épaisse, très absorbant
- 4 - Cadre métallique avec absorbant intérieur

- 5 - Étanchéité en profil spécial
- 6 - Poignée esthétique en acier inox
- 7 - Charnière adéquate avec réglage vertical

COUPE VERTICALE



## CARACTERISTIQUES

Porte acoustique métallique de 44 mm d'épaisseur, y compris cadre dans toute la périphérie, y compris dans le sol, avec étanchéité en profil spécial autour.

Constitué par cadre en tubulaire métallique et tôle plié, avec feuilles d'acier de 1,5mm d'épaisseur et un noyau totalement rempli avec matériau absorbant et amortisseur.

Il comprend une serrure avec cylindre européen asymétrique avec clé type "Yale" et charnières spéciales du modèle, assurant réglage vertical.

## APPLICATIONS TYPQUES

Salles techniques, compartiments de machines et une multitude d'espaces où on veut raisonnables niveaux d'isolement acoustique.

ÉPAISSEUR: 44 mm.

Rw = 40dB

## ACCÉSSOIRES/OPTIONS POSSIBLES (SUR DEMANDE):

Élimination cadre dans le sol par substitution de système d'étanchéité mécanique

Viseurs acoustiques,

Barres anti-panique

Ressorts

Peinture de finition avec RAL à choisir.

## TRAITEMENT DE SURFACE STANDARD:

Primaire d'email en gris dans le cadre

