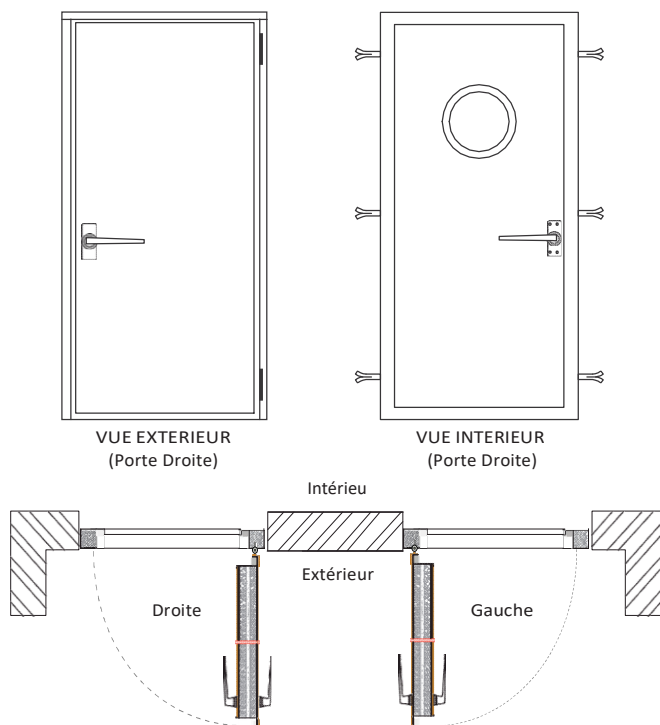


SILENTIUM PM 43R

Porte de feuille recouverte en bois, double battant, serrure de pression et cadre dans toute la périphérie.

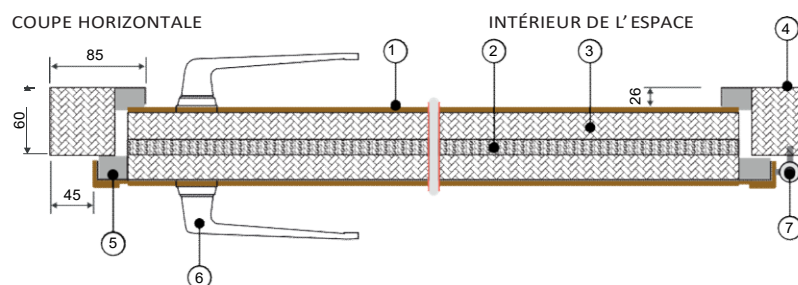


Porte de 1 Feuille



MODELE STANDARD	MESURES LIBRES DE PASSAGE	MESURES EXTERIEURS DE LA PORTE	MESURES RECOMMANDÉES POUR LE VAIN DE CONSTRUCTION (*)	POIDS
	L x A (mm)	L x A (mm)	L x A (mm)	(Kg)
SILENTIUM PM 43R-1/700	700 x 2000	870 x 2170	875 x 2175	82
SILENTIUM PM 43R-1/800	800 x 2000	970 x 2170	975 x 2175	91
SILENTIUM PM 43R-1/900	900 x 2000	1070 x 2170	1075 x 2175	99
SILENTIUM PM 43R-2/1400	1400 x 2000	1570 x 2170	1575 x 2175	141
SILENTIUM PM 43R-2/1600	1600 x 2000	1770 x 2170	1775 x 2175	158
SILENTIUM PM 43R-2/1800	1800 x 2000	1970 x 2170	1975 x 2175	175

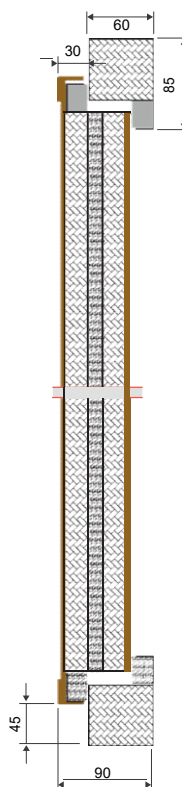
(*) Il peut (et doit) varier en fonction du type de paroi d'entourage et leurs tolérances dimensionnelles.



- 1 - Revêtement en bois sur le tôle d'acier
- 2 - Noyau lourd
- 3 - Panneau en plaque très absorbant
- 4 - Cadre métallique avec absorbant intérieur

- 5 - Etanchéité en profil spécial
- 6 - Poignée en aluminium
- 7 - Charnière adéquate pour le poids de la porte permettant ajustement vertical

COUPE VERTICALE



CARACTERISTIQUES

Porte acoustique métallique mais avec revêtement en bois dans les feuilles, de 70mm d'épaisseur, y compris cadre dans toute la périphérie. Constitué par un noyau lourd et deux chambres absorbantes totalement remplies avec matériau de classification au feu M0.

Avec système propre d'ouverture/fermeture manuel en aluminium du genre cale et double étanchéité en profil spécial dans toute la périphérie.

Possibilité d'être fournis avec tiges d'ancrage et/ou des trous dans le cadre pour la fixation.

APPLICATIONS TYPQUES

Studios d'enregistrement, salles de cinéma, auditoriums, salles de musique et plusieurs situations où on veut des hautes niveaux d'isolement acoustique associés à une finition noble.

ÉPAISSEUR: 70 mm.

Rw = 46dB

Essai LAIC 8-133/05

ACCESSOIRES/OPTIONS POSSIBLES (SUR DEMANDE):

Elimination du cadre sur le sol par substitution d'étanchéité mobile, viseurs acoustiques, barres anti-panique, serrures avec clé, poignées en acier inox et d'autres revêtements en bois

TRAITEMENT DE SURFACE STANDARD:

Feuilles avec revêtement en bois de gamme standard (Pin, Acajou, Sucupira, Izombé, Kambala, Hêtre ou Chêne)

Cadre avec primaire d'email gris

