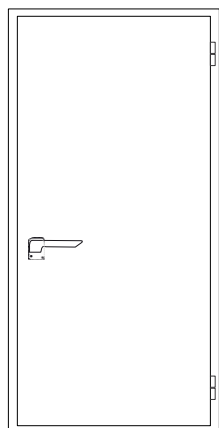


SILENTIUM PM 49

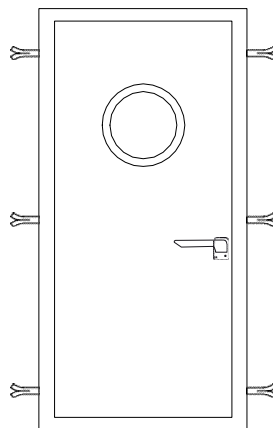
Porte métallique et cadre dans toute la périphérie



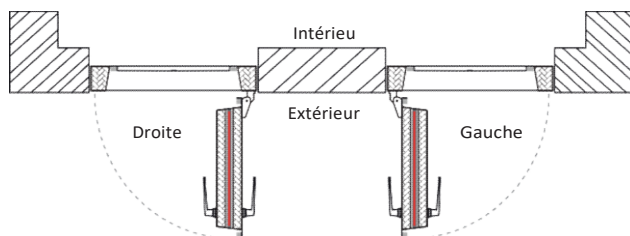
Porte de 1 Feuille



VUE EXTERIEUR
(Porte Droite)



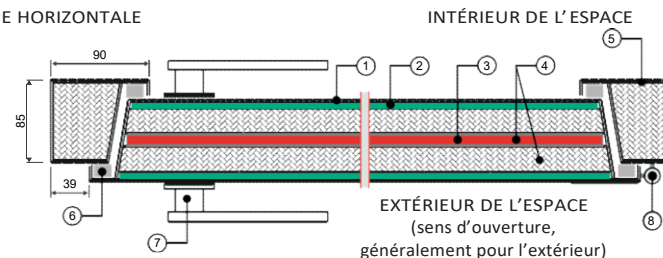
VUE INTERIEUR
(Porte Droite)



MODELE STANDARD	MESURES LIBRES DE PASSAGE L x A (mm)	MESURES EXTÉRIEURES DE LA PORTE L x A (mm)	MESURES RECOMMANDÉES POUR LE VAIN DE CONSTRUCTION (*) L x A (mm)	POIDS (Kg)
SILENTIUM PM 49-1/700	700 x 2000	880 x 2180	885 x 2185	115
SILENTIUM PM 49-1/800	800 x 2000	980 x 2180	985 x 2185	125
SILENTIUM PM 49-1/900	900 x 2000	1080 x 2180	1085 x 2185	136
SILENTIUM PM 49-2/1400	1400 x 2000	1580 x 2180	1585 x 2185	192
SILENTIUM PM 49-2/1600	1600 x 2000	1780 x 2180	1785 x 2185	213
SILENTIUM PM 49-2/1800	1800 x 2000	1980 x 2180	1985 x 2185	235

(*) Il peut (et doit) varier en fonction du type de paroi d'entourage et leurs tolérances dimensionnelles.

COUPE HORIZONTALE



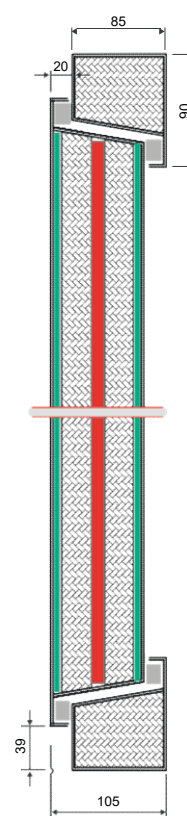
- 1 - Tôle d'acier
- 2 - Lame d'amortisseur appliquée par collage
- 3 - Noyau lourd
- 4 - Panneau en plaque très absorbant

INTÉRIEUR DE L'ESPACE

EXTÉRIEUR DE L'ESPACE
(sens d'ouverture,
généralement pour l'extérieur)

- 5 - Cadre métallique avec absorbant intérieur
- 6 - Étanchéité en profil spécial
- 7 - Poignée en acier inox
- 8 - Charnière adéquate au poids de la porte permettant rotation 180°

COUPE VERTICALE



CARACTERISTIQUES

Porte acoustique métallique de 85mm d'épaisseur, y compris cadre dans toute la périphérie.
Constitué par noyau lourd et deux chambres absorbantes totalement remplies avec matériau de classification au feu M0.
Avec système propre d'ouverture / fermeture manuel en acier inox type cale et double étanchéité en profil spécial dans toute la périphérie. Possibilité d'être fournis avec tiges d'ancrage et/ou des trous dans le cadre pour la fixation avec des vis.

APPLICATIONS TYPIQUES

Studios d'enregistrement, salles de cinéma, auditoriums, salles de machines et plusieurs situations industriels où on veut des très hautes niveaux d'isolation acoustique.

ÉPAISSEUR: 85 mm.

Rw = 52dB

Test LAIC 8-126/05

ACCÉSSOIRES/OPTIONS POSSIBLES (SUR DEMANDE):

Elimination du cadre dans le sol par substitution d'étanchéité mobile, viseurs acoustiques, barres anti-panique et serrures avec clé.

TRAITEMENT DE SURFACE STANDARD:

Primaire d'émail en gris

