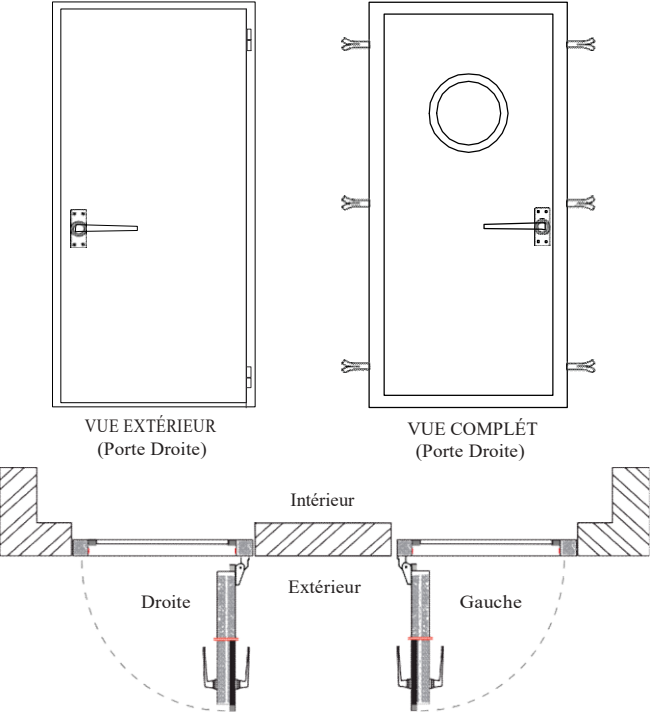


SILENTIUM PM 43CF

Porte métallique, double battant, serrure de pression, cadre et joint intumescent dans toute la périphérie.

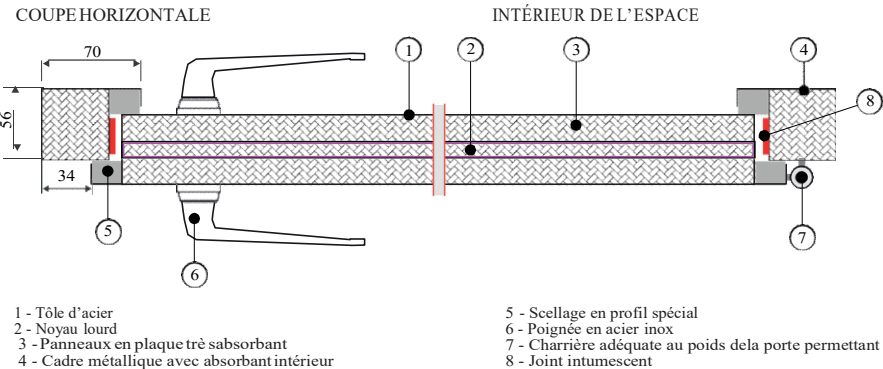


Porte de 1 Feuille



MODÈLE STANDARD	MESURES LIBRES DE PASSAGE	MESURES EXTÉRIEURES DE LA PORTE	MESURES RECOMMANDÉES POUR LE VAIN DE CONSTRUCTION (*)	POIDS
	L x A (mm)	L x A (mm)	L x A (mm)	(Kg)
SILENTIUM PM 43CF-1/700	700 x 2000	840 x 2140	845 x 2145	71
SILENTIUM PM 43CF-1/800	800 x 2000	940 x 2140	945 x 2145	78
SILENTIUM PM 43CF-1/900	900 x 2000	1040 x 2140	1045 x 2145	84
SILENTIUM PM 43CF-2/1400	1400 x 2000	1540 x 2140	1545 x 2145	119
SILENTIUM PM 43CF-2/1600	1600 x 2000	1740 x 2140	1745 x 2145	132
SILENTIUM PM 43CF-2/1800	1800 x 2000	1940 x 2140	1945 x 2145	143

(*) Il peut (et doit) varier en fonction du type de paroi d'entourage et leurs tolérances dimensionnelles



- 1 - Tôle d'acier
- 2 - Noyau lourd
- 3 - Panneaux en plaque très absorbant
- 4 - Cadre métallique avec absorbant intérieur

- 5 - Scellage en profil spécial
- 6 - Poignée en acier inox
- 7 - Charnière adéquate au poids de la porte permettant rotation 180°
- 8 - Joint intumescent

CARACTERISTIQUES

Porte acoustique et coupe-feu, métallique de 56 mm d'épaisseur, y compris cadre en toute la périphérie.

Constitué par noyau lourd et deux chambres absorbantes totalement remplies avec matériau de classification au feu M0.

Avec système propre d'ouverture / fermeture manuel en aluminium type cale et double étanchéité en profil spécial et aussi joint intumescent dans toute la périphérie.

Possibilité d'être fournis avec tiges d'ancrage et/ou des trous dans le cadre pour la fixation avec des vis.

APPLICATIONS TYPIQUES:

Studios, salles de cinéma, auditoriums, salles de machines et plusieurs situations industriels et commerciaux où on veut des hautes niveaux d'isolation acoustique et coupe-feu.

ÉPAISSEUR: 56 mm.

Rw = 46dB

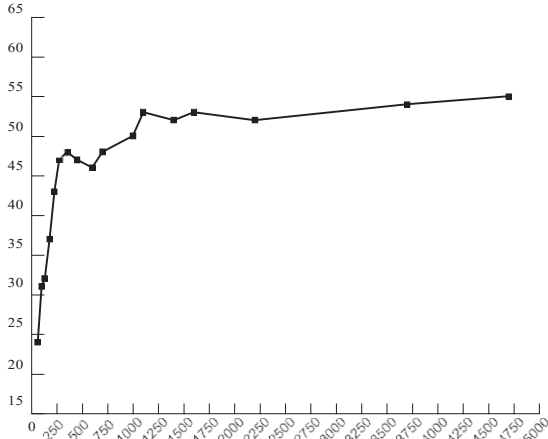
Test LAIC 8-133/05

ACCÉSSOIRES/OPTIONS POSSIBLES (SUR DEMANDE):

Élimination du cadre dans le sol par substitution de scellage mobile, viseurs acoustiques, poignées en acier inox, barres anti-panique et serrures avec clé

TRAITEMENT DE SURFACE STANDARD:

Primaire d'émail en gris.



COUPE VERTICALE

